



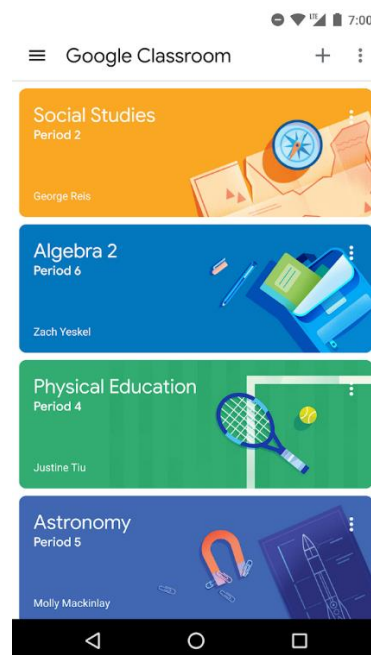
Покрокова інструкція

«Як приєднатися до Google Клас за допомогою коду»

Google Classroom – це безкоштовний веб-сервіс, створений Google для навчальних закладів з метою спрощення створення, поширення і класифікації завдань безпаперовим шляхом.


Учитель може запросити учнів до свого віртуального класу за допомогою коду. Якщо ви отримали такий код, але не знаєте, як приєднатися до Google Клас, ознайомтеся з даною інструкцією.

- При роботі з комп'ютера потрібно використовувати сайт <https://classroom.google.com/>
- Можна використовувати смартфон. Для цього завантажте з Play Маркет безкоштовний додаток Google Classroom.



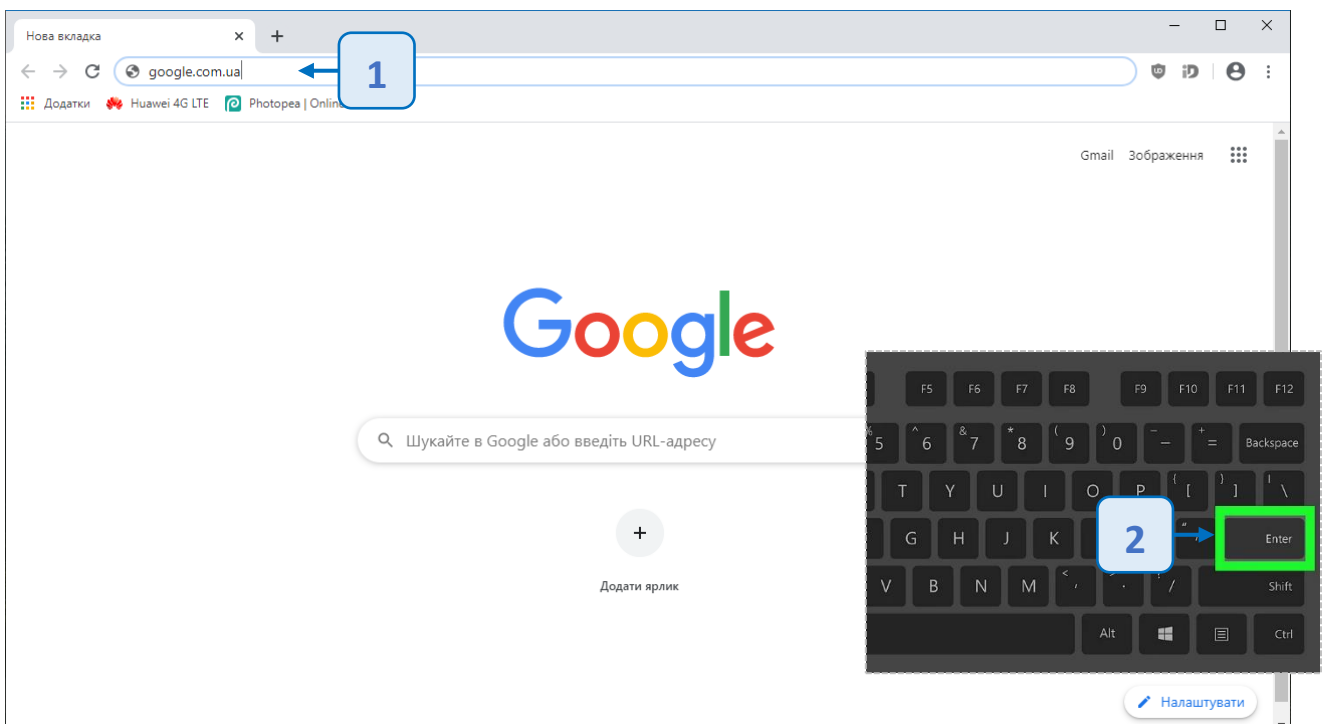
Крок 1

Відкрийте браузер (наприклад, Google Chrome, Firefox, Опера або будь-який інший).



Крок 2

В рядок адреси введіть **google.com.ua** та натисніть кнопку **Enter** на клавіатурі.

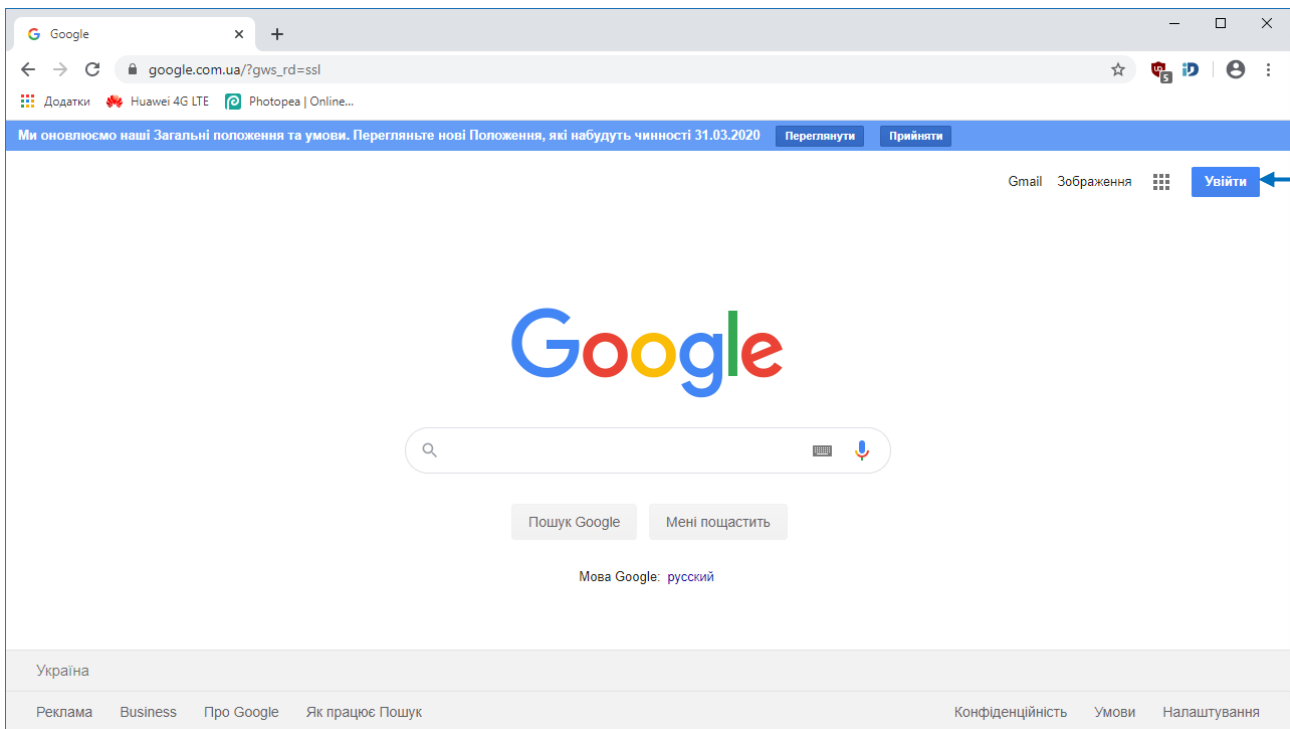


Крок 3

На головній сторінці пошукової системи Google натисніть кнопку **Увійти**.

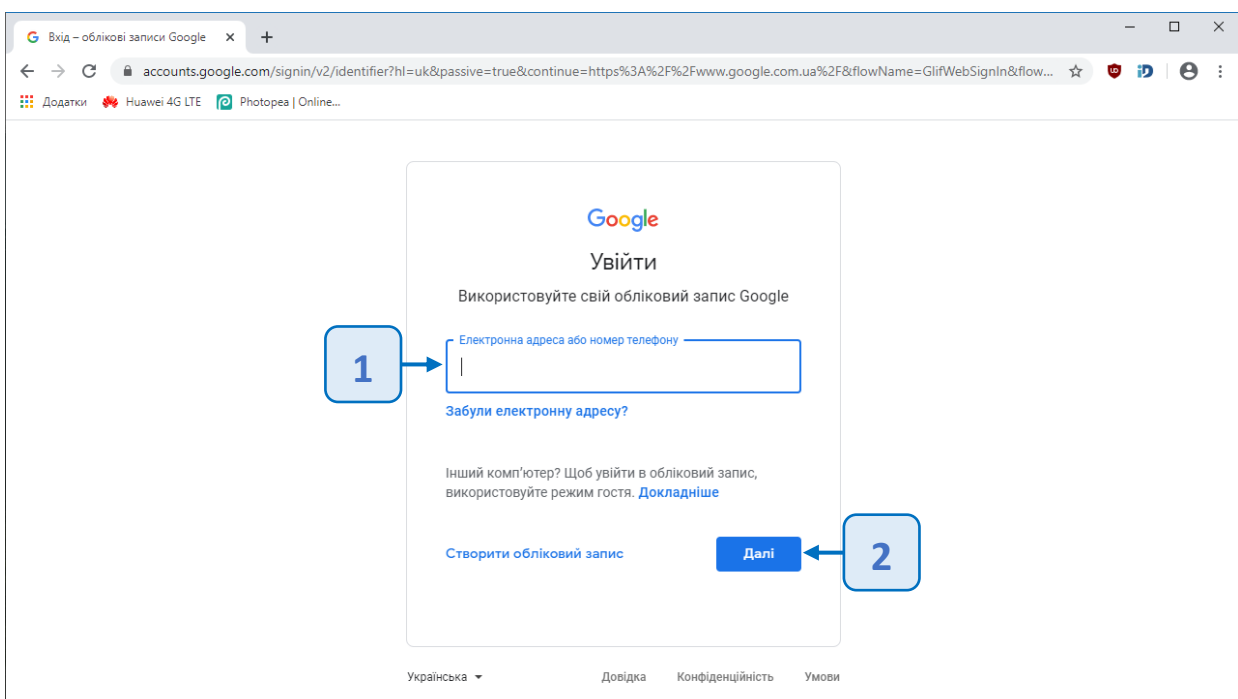
Якщо в правому верхньому куті сторінки немає кнопки Увійти, а натомість відображається кругла кнопка з літерою або зображенням – це означає, що хтось уже авторизований в обліковому записі на даному пристрої.

Натисніть на круглу кнопку. Якщо відображається ваш обліковий запис – значить ви вже авторизовані і можете перейти до [кроку 6](#) інакше виберіть кнопку Вийти.



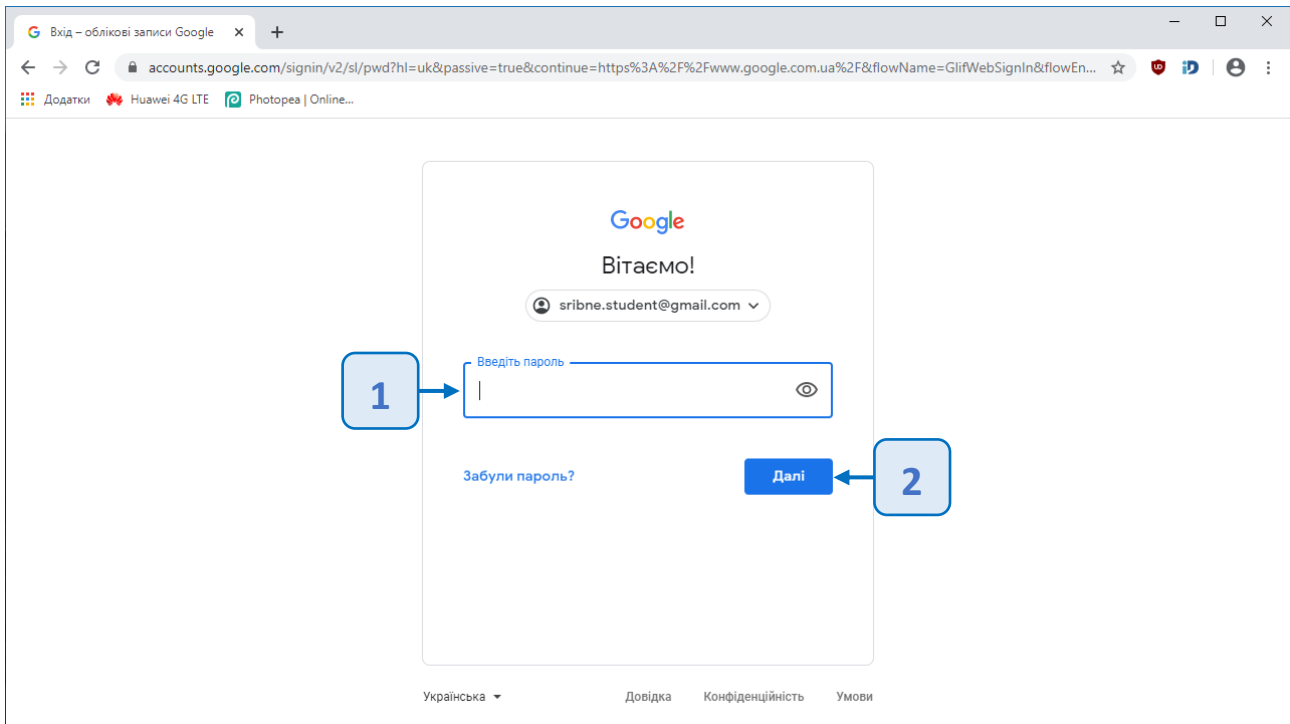
Крок 4

Введіть у поле свою електронну адресу і натисніть Далі.



Крок 5

Введіть у поле свій пароль облікового запису і натисніть Далі.

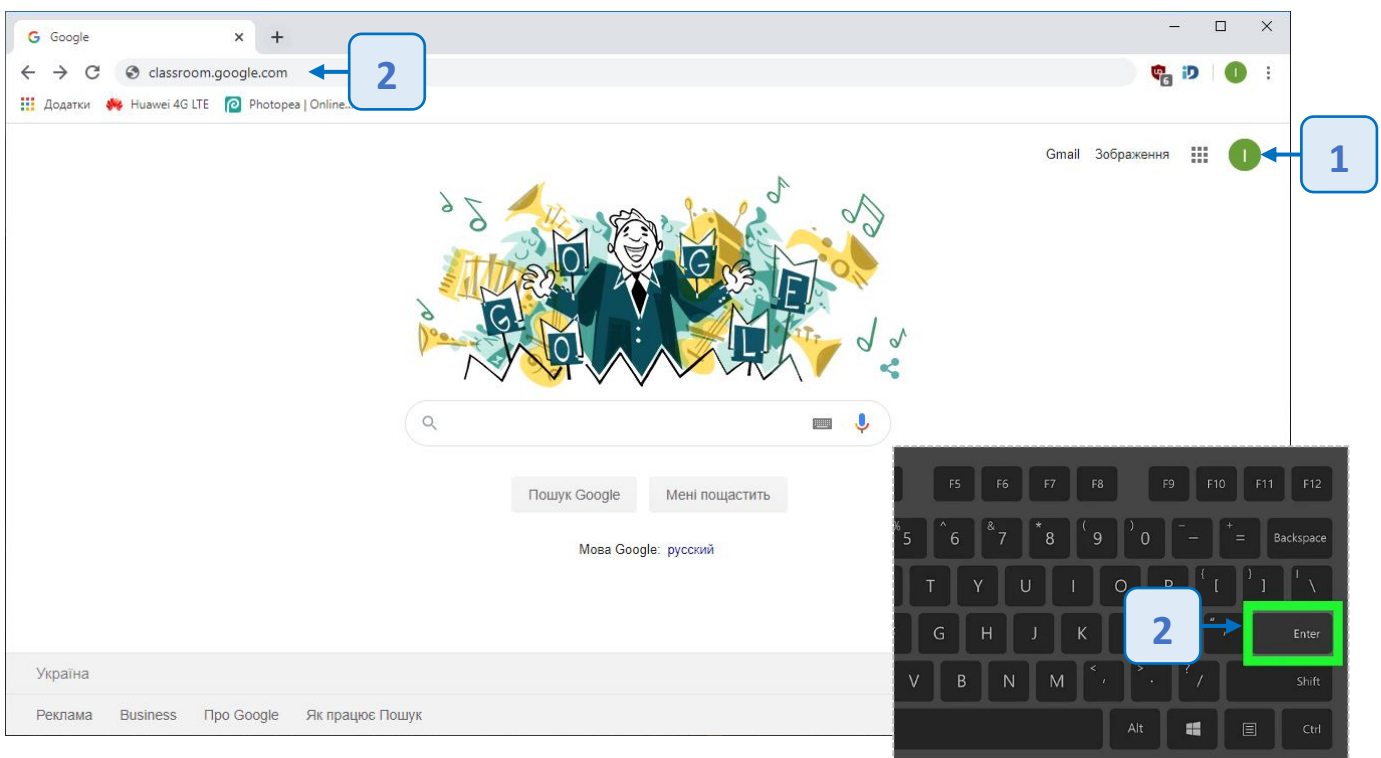


Крок 6

Ви ввійшли в свій обліковий запис Google (в правому куті сторінки замість кнопки Вхід – кругла кнопка з літерою вашого імені або зображенням).

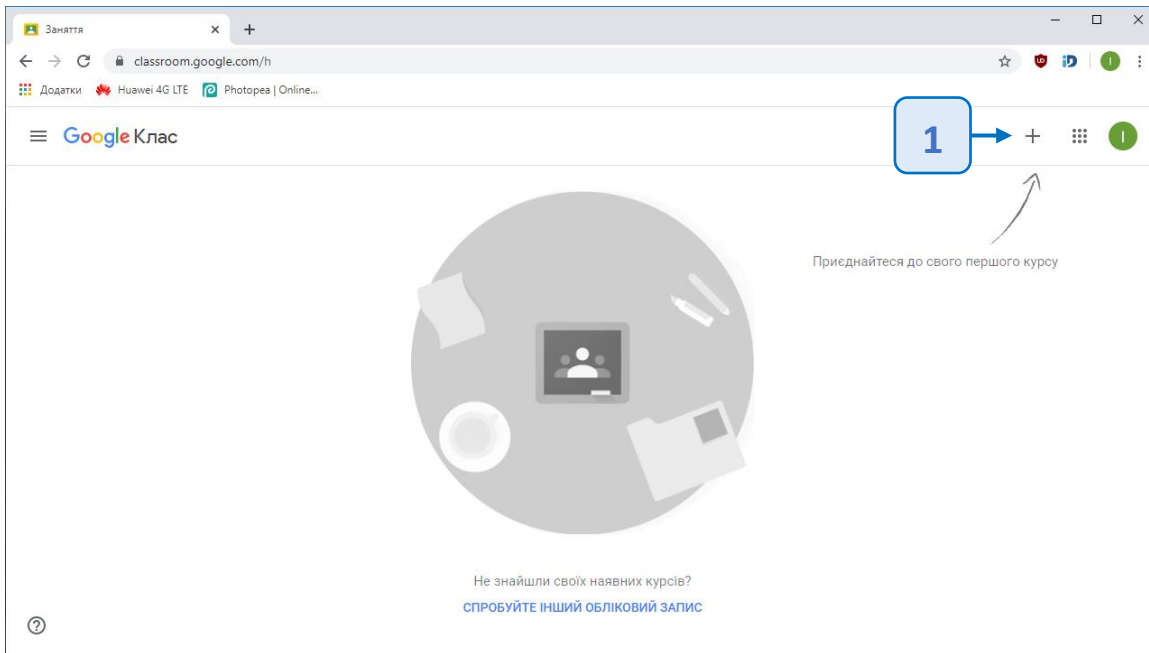
Тепер в рядку адреси введіть **classroom.google.com** та натисніть **Enter** на клавіатурі. Або клацніть по посиланню в цій інструкції →

<https://classroom.google.com/>



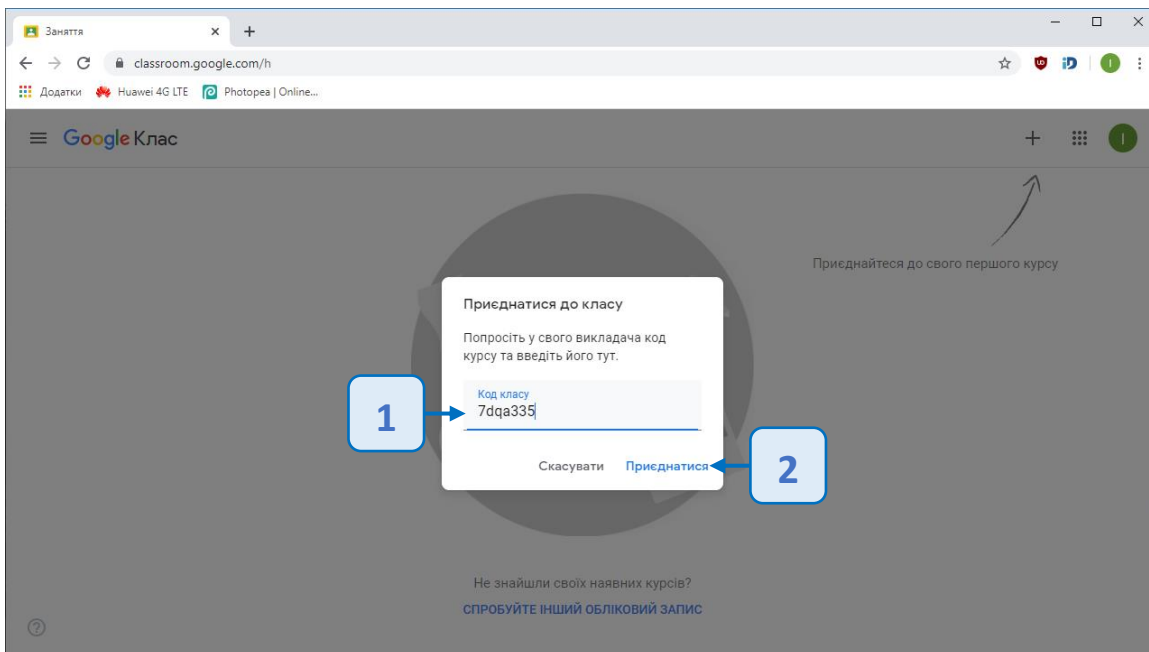
Крок 7

Натисніть на кнопку «+». Виберіть пункт **Приєднатися до класу**.



Крок 8

Введіть код, який ви отримали від свого вчителя у відповідне поле та натисніть **Приєднатися**.



Після цього у вашому додатку Google Клас відкриється сторінка класу і ви зможете навчатися дистанційно (отримувати завдання та відправляти рішення, виконувати навчальні тести, спілкуватися з однокласниками та вчителем тощо).

Щоб приєднатися до іншого віртуального класу, потрібно повернутися на сторінку <https://classroom.google.com/> та виконати дії, описані в **Кроці 7** та **Кроці 8**.